Knochen im Vergleich

Diese massstabgerechten Abbildungen verdeutlichen die unterschiedlichen Grössen einiger Knochen eines mittelgrossen männlichen Knochengerüsts. Frauen haben im Durchschnitt etwas kleinere Knochen.

Bei Kindern nähern sich die Knochengrössen während des Wachstums nach und nach denen der Erwachsenen an.

Das Schaubild rechts verdeutlicht die Grössenunterschiede (einem Quadrat entsprechen 10 cm² = 3.16 • 3.16 cm).

	Knochen
A	
B	
C	
D	
E	
F	
G	
H	
I	
J	

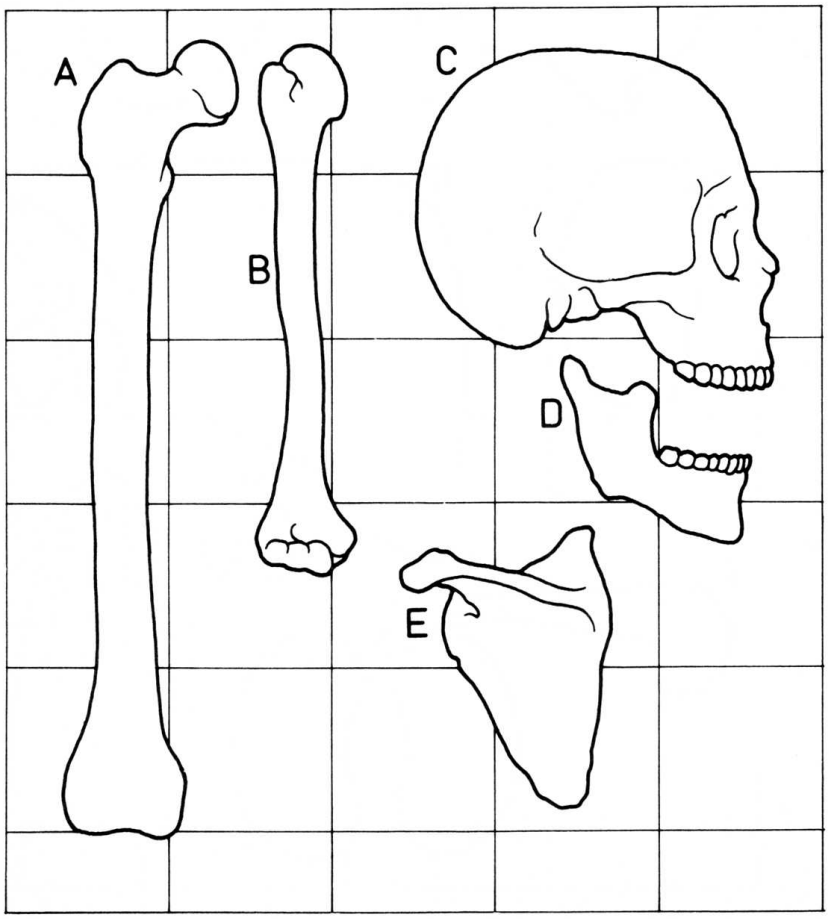

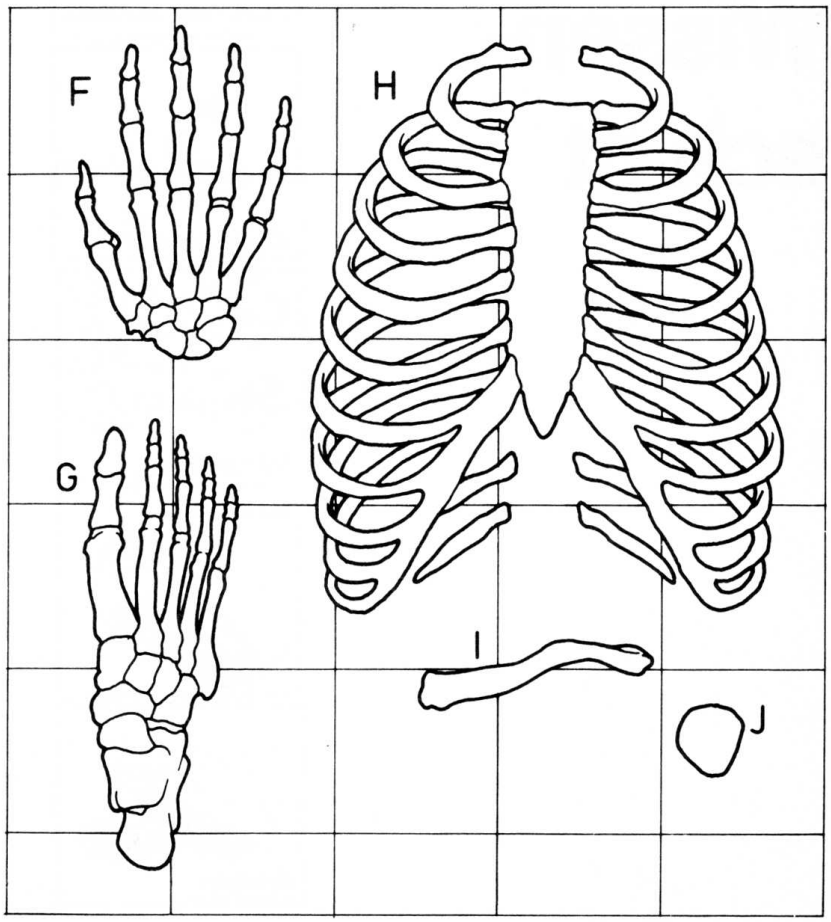

| © 2008 www.allgemeinbildung.ch |

Knochen im Vergleich

Diese massstabgerechten Abbildungen verdeutlichen die unterschiedlichen Grössen einiger Knochen eines mittelgrossen männlichen Knochengerüsts. Frauen haben im Durchschnitt etwas kleinere Knochen.

Bei Kindern nähern sich die Knochengrössen während des Wachstums nach und nach denen der Erwachsenen an.

Das Schaubild rechts verdeutlicht die Grössenunterschiede (einem Quadrat entsprechen 10 cm² = 3.16 • 3.16 cm).

	Knochen
A	*Oberschenkel*
B	*Oberarm*
C	*Schädel*
D	*Unterkiefer*
E	*Schulterblatt*
F	*Hand*
G	*Fuss*
H	*Brustkorb*
	(Brustbein & Rippen)
I	*Schlüsselbein*
J	*Kniescheibe*

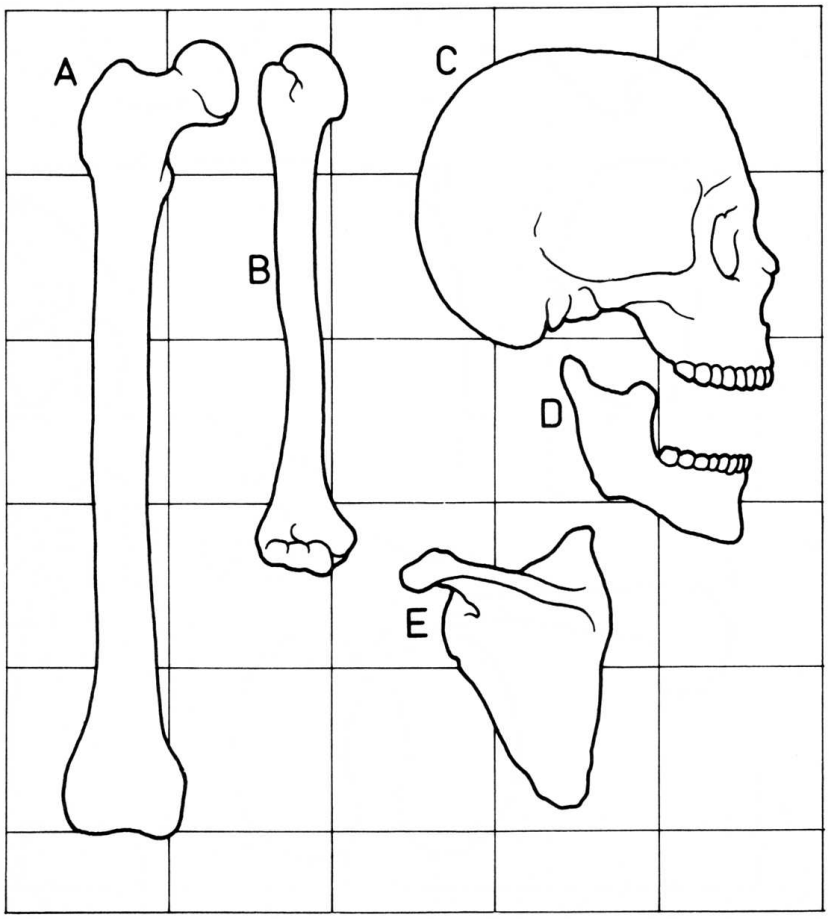

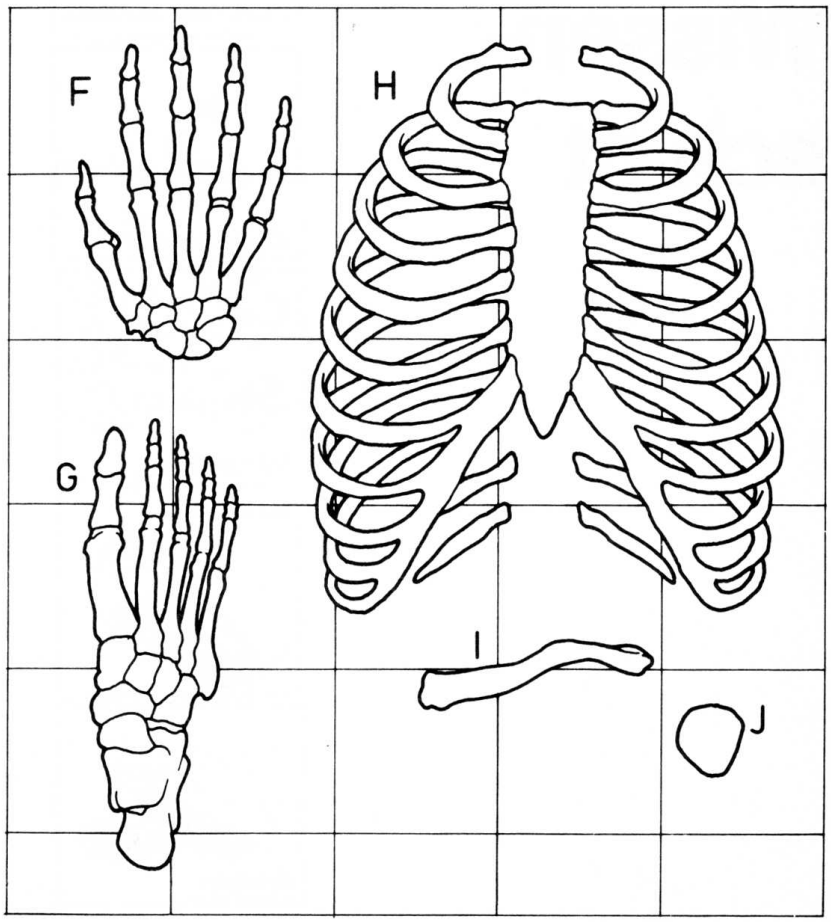

| © 2008 www.allgemeinbildung.ch |